

# SORTIERREGELN SCHNITTHOLZ BESÄUMT GEMÄSS NHLA-STANDARD

Mit besäumtem Schnittholz auf der Basis der amerikanischen Sortierregeln NHLA liefern die Laubholzsägewerke einen klar definierten Werkstoff hoher Qualität für die Weiterverarbeitung.

## Die Güteklassen

### **FAS (First and Second)**

Die Top-Qualität. Beidseitig höchsten Ansprüchen genügend.

Verwendung: lasiert, hell gebeizt, beidseitig sichtbar.

Für massive Möbelteile, Möbelfronten, Massivholzplatten, Leisten, Treppen usw.

### **FAS/1F (FAS one face – nur eine Seite FAS)**

Eine Seite Top-Qualität. Für Möbel, Möbelfronten, Massivholzplatten, Leisten, Treppenstufen, Massivholzdielen, Tischplatten.

### **SEL BET (SELECT AND BETTER)**

Sortiert wie FAS/1F, jedoch ab 100 mm Breite und 1,85 m Länge.

### **No. 1 COM (COMMON)**



Hohe Ausbeute bei mittleren und langen Längen. Ideal für Möbelteile, Massivholzplatten, Parkett, rustikalere Landhausdielen, Treppenstufen.

Qualitätsmerkmale	FAS	FAS/1F	SEL BET	No. 1 COM
<b>Metrisch</b>				
Länge	≥ 2,45 m	≥ 2,45 m	≥ 1,85 m	≥ 1,85 m
Mindestdeckbreite	≥ 150 mm	≥ 150 mm	≥ 100 mm	≥ 80 mm
<b>Zoll</b>				
Länge	≥ 8´	≥ 8´	≥ 6´	≥ 6´
Mindestdeckbreite	≥ 6´	≥ 6´	≥ 4´	≥ 3´
<b>Sortierung</b>	nach NHLA-Standard			
<b>Ausbeute</b>	≥ 83,33 %	≥ 83,33 %	≥ 83,33 %	≥ 66,66%

# Square Edged Beech Lumber

## FAS

F = Face  
R = Reverse side



### SI units

Length  $\geq 2,45$  m  
Width  $\geq 150$  mm

### US/UK units

Length  $\geq 8'$   
Width  $\geq 6''$

Grading in accordance with NHLA  
Yield  $\geq 83,33\%$

# Square Edged Beech Lumber

## FAS/ 1F



### SI units

Length  $\geq 2,45$  m  
Width  $\geq 150$  mm

### US/UK units

Length  $\geq 8'$   
Width  $\geq 6''$

Grading in accordance with NHLA  
Yield  $\geq 83,33\%$



# Square Edged Beech Lumber

## No. 1 COM

F = Face  
R = Reverse side



### SI units

Length  $\geq 1,85$  m  
Width  $\geq 80$  mm


### US/UK units

Length  $\geq 6'$   
Width  $\geq 3''$

Grading in accordance with NHLA  
Yield  $\geq 66,66\%$

# Square Edged Beech Lumber

## No. 2 COM



### SI units

Length  $\geq 1,85$  m  
Width  $\geq 80$  mm

### US/UK units

Length  $\geq 6'$   
Width  $\geq 3''$

Grading in accordance with NHLA  
Yield  $\geq 50\%$

